



# Pensilina Forata

Scheda tecnica

Pensilina ideale per edifici moderni, grazie all'inserimento delle staffe forate. La forma leggermente curvata protegge infissi o porte d'ingresso e si adatta alle situazioni più diverse, grazie alla possibilità di realizzare variazioni di pendenza, angoli o scansi. La piastra d'attacco al muro in acciaio di soli 20 centimetri d'altezza risolve ogni problema d'installazione permettendo l'ancoraggio anche in spazi ridotti. La pensilina è corredata da un profilo gocciolatoio che permette lo scarico laterale dell'acqua con tappi a beccuccio. La copertura è realizzata con lastre modulari di policarbonato compatto, materiale leggero ma molto resistente agli urti. Personalizzabile nelle dimensioni e disponibile in diverse colorazioni.



Pensilina modello FORATA realizzata con profili in lega d'alluminio UNI 6060 T5 verniciato a polveri poliestere e lastre di copertura modulari in policarbonato compatto spessore 4mm. con guarnizioni di tenuta e profili fermalastra. Completa di staffe di ancoraggio a muro verniciato a polveri poliestere e gocciolatoio anteriore con scarico acqua laterale.

Certificata da TÜV per carichi fino a 170daN/mq.

Viene fornita con lastre smontate e preassemblata interamente fino alla lunghezza massima di cm. 400.

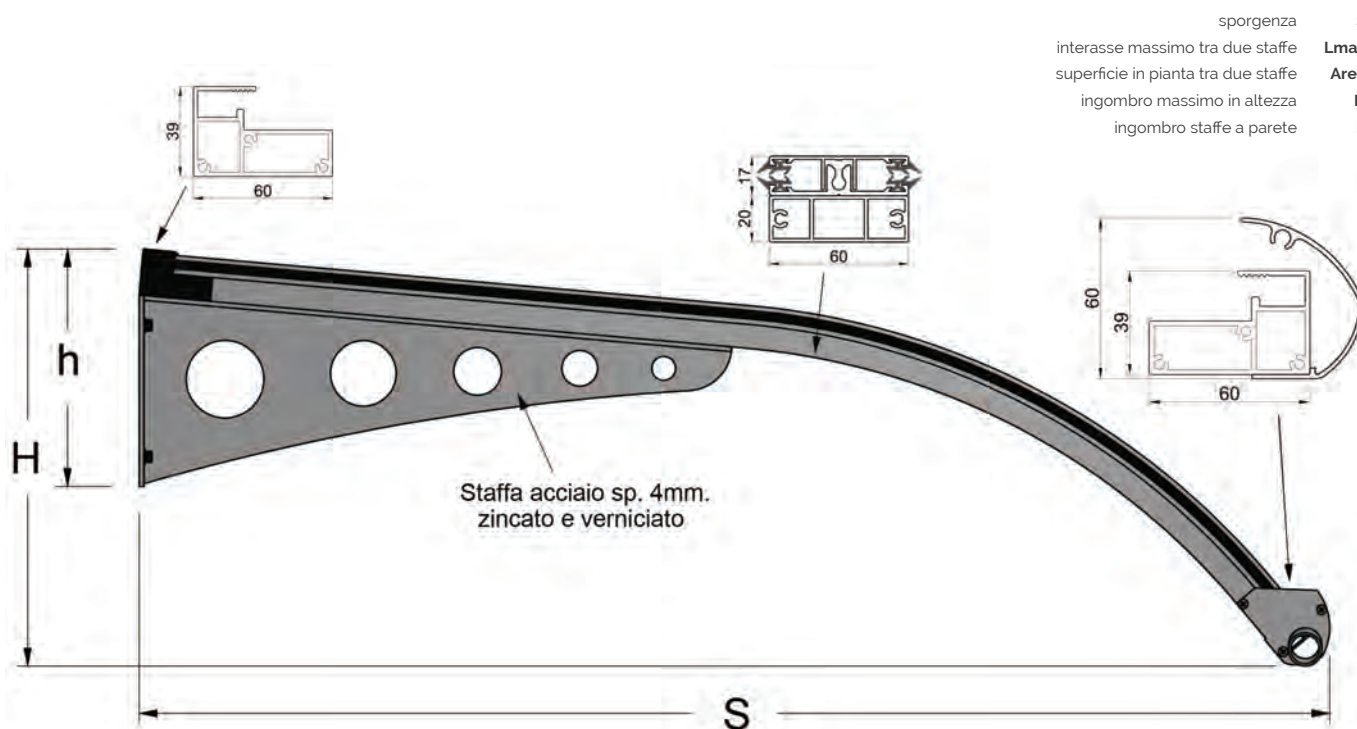
Rimangono a carico del Committente la predisposizione dei sistemi di fissaggio, la valutazione dell'idoneità statica del prodotto al luogo di installazione e alla destinazione d'uso.

## Colorazione copertura



## Colorazione struttura





## Dimensioni

CODICE	S cm	Lmax cm	Area mq	H cm	h cm	Staffa cm
FO090	90	250	2,25	32	20	50
FO100	100	240	2,4	34,8	20	50
FO110	110	218	2,39	37,6	20	50
FO120	120	200	2,4	40,4	20	70
FO130	130	184	2,39	43,2	20	70
FO140	140	170	2,38	46	20	70
FO150	150	160	2,4	48,8	20	70

## Manutenzione

Le pensiline VITRUM MIONI S.R.L. non necessitano di particolari operazioni di manutenzione. Si consiglia tuttavia di rimuovere periodicamente la sporcizia che potrebbe accumularsi nelle grondaie (insetti, foglie, ecc..) ostruendo i fori di scolo dell'acqua. Per quanto riguarda la pulizia delle lastre della pensilina si consiglia la seguente procedura:

1. bagnare la lastra con abbondante acqua tiepida
2. lavare la lastra con una soluzione di sapone delicato e acqua tiepida, usando un panno morbido o una spugna per rimuovere lo sporco.

3. risciacquare con acqua fredda e asciugare con un panno morbido per aiutare a prevenire la formazione di macchie d'acqua.

## Importante

- non usare abrasivi o agenti pulenti fortemente alcalini
- non raschiare mai la lastra con tergovetri, lamette o altri utensili appuntiti
- non pulire le lastre di polycarbonato compatto sotto il sole cocente o a temperature elevate in quanto ciò potrebbe causare macchie.